

Inspectoratul pentru Situații de Urgență
„Petrodava” al județului Neamț


ANALIZA STATISTICĂ A SITUAȚIILOR DE URGENȚĂ PRODUSE ÎN TRIMESTRUL I 2023

I. ACTIVITATEA OPERATIVĂ



În trim. I 2023, în zona de competență a Inspectoratului pentru Situații de Urgență „Petrodava” al județului Neamț s-au produs **3302** de evenimente care au necesitat intervenția serviciilor profesionale, voluntare și private pentru situații de urgență (în medie 36,69 pe zi), numărul evenimentelor la care s-a intervenit cu forțe specializate *scăzând* cu **21,04%** față de perioada similară din anul anterior când s-au produs **4182** de evenimente.

3302 INTERVENȚII ÎN TRIM. I 2023
În medie s-au desfășurat **37** de intervenții în fiecare zi

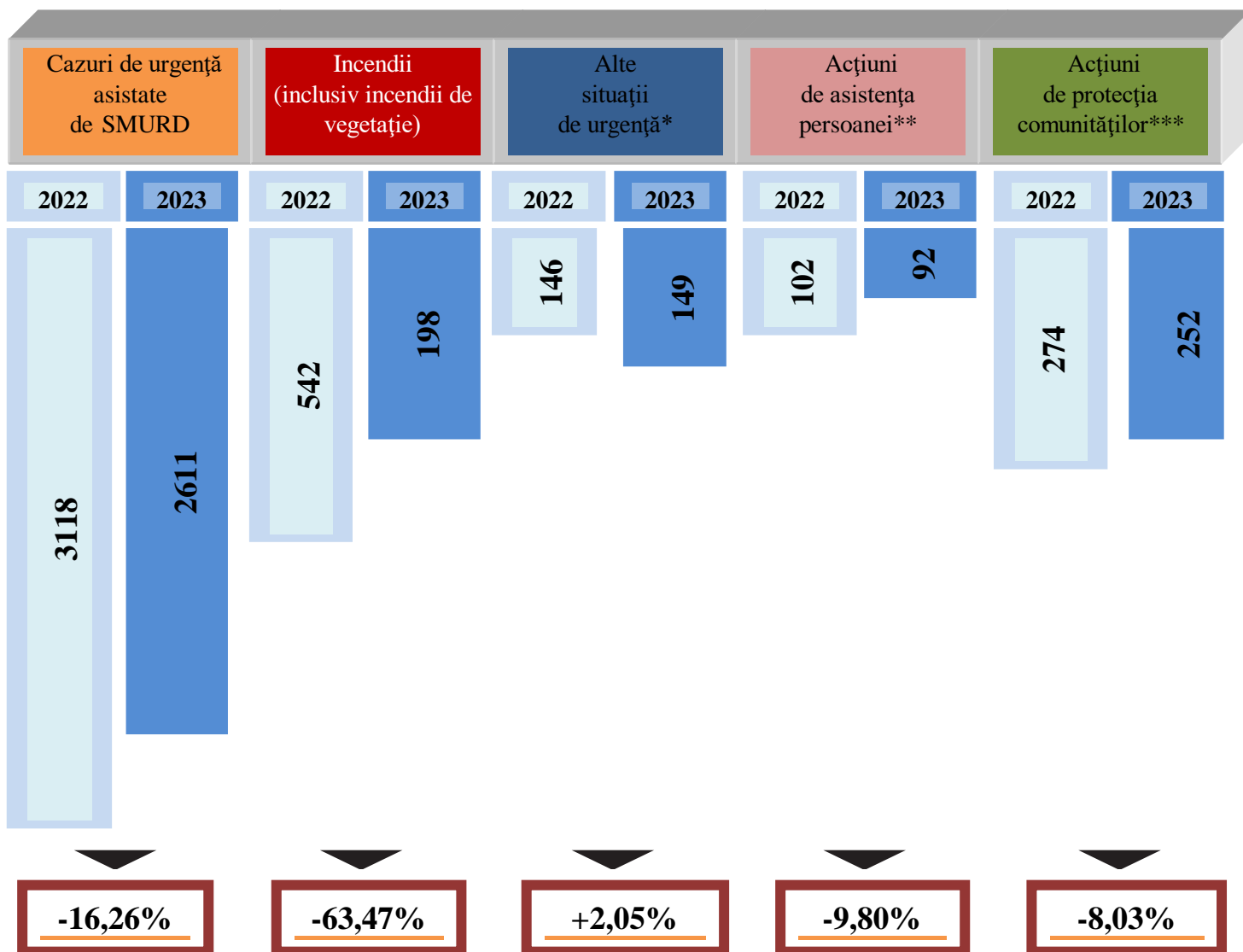


De asemenea, forțele noastre de intervenție au mai fost solicitate în **131** situații, la care însă nu s-a intervenit din diverse motive:

- echipajele au fost întoarse din drum, întrucât nu mai era necesară deplasarea acestora la locul evenimentului în **27** situații, din care 17 la echipajele de stingere și 10 la echipajele SMURD;
- echipajele au ajuns la locul evenimentului, însă nu au acționat în **81** de situații, deoarece 10 situații au fost rezolvate de SVSU/SPSU, 15 situații au fost executate misiuni de patrulare pentru identificarea persoanelor fără adăpost, iar în 56 situații persoanele au refuzat evaluarea medicală de specialitate;

■ echipajele au ajuns la adresa indicată, dar au constatat că evenimentul nu s-a produs sau pacientul nu exista în 23 situații, din care 8 la echipajele de stingere și 15 la echipajele SMURD.

SITUAȚIA COMPARATIVĂ A SITUAȚIILOR DE URGENȚĂ



*Alte situații de urgență: misiuni pirotehnice, alunecări de teren, fenomene meteo periculoase, înlăturarea efectelor inundațiilor, avarii la utilități publice etc.

** Asistență persoane: degajări de persoane în urma exploziilor, prăbușirii sau accidentelor de muncă și rămase blocate în apartament, ascensor, la înălțime etc.

*** Acțiuni pentru protecția comunităților: asigurare măsuri de apărare împotriva incendiilor la accidente de circulație și pe timpul desfășurării de evenimente publice, protecția mediului, salvări de animale, activități de recunoașteri în teren, exerciții cu forțe și mijloace în teren etc.

În vederea reducerii timpului de răspuns la intervenții în scopul limitării pagubelor, participarea serviciilor voluntare pentru situații de urgență din județul Neamț a înregistrat o creștere, acestea acționând singure sau în sprijinul forțelor profesionale pentru 71 misiuni la incendii, 64 misiuni pentru incendii de vegetație și altele (coș de fum), 2 misiuni pentru asistența persoanelor, 91 misiuni pentru alte situații de urgență, din care 69 activități de informare preventivă, 11 misiuni pentru alte intervenții, 4 misiuni de sprijin, 11 misiuni la exerciții cu forțe și mijloace în teren, 12 misiuni la activități de recunoașteri în teren.



Nr. crt.	Localitatea	Misiuni executate de SVSU în cooperare cu serv.profesioniste sau singure, pe unități administrativ-teritoriale în trimestrul I 2023
----------	-------------	---

NESECRET

		Incendii	Incendii de vegetație	Alte situații de urgență	Activități de informare preventivă	Asistența persoanelor/ Alte intervenții	Misiuni de sprijin	Exerciții	Recunoaștere
1	AGAPIA	0	1	1	0	0	0	0	0
2	ALEXANDRU CEL BUN	0	1	1	3	0	0	1	1
3	BAHNA	1	0	0	4	0	0	0	0
4	BĂLȚĂTEȘTI	0	2	1	0	0	0	2	0
5	BICAZ	2	0	0	2	1/0	0	0	1
6	BICAZ-CHEI	0	0	0	0	0	0	0	1
7	BICAZU ARDELEAN	2	0	6	0	1/1	0	0	0
8	BÂRA	1	1	0	0	0	0	0	0
9	BÂRGĂUANI	0	4	0	0	0	0	0	0
10	BODEȘTI	0	2	1	4	0	0	0	0
12	BOGHICEA	0	1	3	5	0	0	0	0
13	BORCA	0	2	0	0	0/1	0	0	0
14	BORLEȘTI	2	0	1	0	0	1	0	0
15	BOTEȘTI	1	0	0	0	0	0	0	0
16	BOZIENI	0	0	0	1	0	0	0	0
17	BRUSTURI	0	0	0	0	0	0	0	1
18	CEAHLĂU	0	1	1	0	0	0	0	1
19	CÂNDEȘTI	1	0	0	0	0	0	0	0
20	CORDUN	0	2	0	0	0	0	1	0
21	COSTIȘA	2	0	0	1	0/2	0	0	0
22	CRĂCĂOANI	3	3	0	4	0	0	0	0
23	DAGĂȚA	3	0	0	0	0	2	0	0
24	DĂMUC	0	1	0	0	0	0	0	0
25	DOBRENI	0	1	1	2	0	0	0	0
26	DOCHIA	3	0	0	2	0	0	0	0
27	DOLJEȘTI	1	1	0	3	0	0	0	0
28	DRĂGĂNEȘTI	0	1	0	0	0	0	0	0
29	DULCEȘTI	1	1	0	0	0	0	0	1
30	DUMBRAVA ROȘIE	0	0	0	0	0	0	1	0
31	FARCAȘA	0	0	1	0	0	0	0	0
32	FĂUREI	0	1	0	0	0	0	0	0
33	GĂDINȚI	0	0	1	0	0/1	0	0	1
34	GÂRGINA	0	1	0	0	0	0	0	0
35	GHERĂEȘTI	2	0	0	0	0	0	1	0
36	GHINDĂOANI	0	0	1	0	0	0	0	0
37	GIROV	2	1	0	1	0	0	0	0
38	GRINȚIEȘ	1	0	0	0	0/1	0	0	0
39	GRUMĂZEȘTI	0	1	0	1	0	0	0	0
40	HANGU	0	1	1	0	0	0	0	0
41	HORIA	1	2	0	0	0	0	1	0
42	ICUȘEȘTI	2	0	0	2	0	0	0	0
43	ION CREANGĂ	3	0	0	0	0	0	0	0
44	MOLDOVENI	1	0	0	1	0	0	0	0
45	MUNICIPIUL ROMAN	3	1	0	0	0/1	0	1	0
46	NEGREȘTI	0	1	0	1	0	0	0	0
47	ONICENI	2	1	0	3	0	0	0	0
48	ORAȘ ROZNOV	0	0	0	0	0/1	0	0	0
49	ORAȘ TÂRGU NEAMȚ	1	0	1	0	0/1	0	2	2
50	PĂSTRĂVENI	0	1	0	0	0	0	0	0
51	PÂNCEȘTI	1	1	0	0	0	0	0	0
52	PÂNGĂRAȚI	1	3	0	4	0	0	0	1
53	PETRICANI	1	0	0	4	0	0	0	0
54	PIATRA ȘOIMULUI	1	2	0	4	0	0	0	0
55	PIPIRIG	3	1	0	1	0	0	0	0
56	PODOLENI	0	1	0	0	0	0	1	0
57	POIANA	2	0	0	0	0	0	0	0

NESECRET

Nr. crt.	Localitatea	Misiuni executate de SVSU în cooperare cu serv.profesioniste sau singure, pe unități administrativ-teritoriale în trimestrul I 2023							
		Incendii	Incendii de vegetație	Alte situații de urgență	Activități de informare preventivă	Asistența persoanelor/ Alte intervenții	Misiuni de sprijin	Exerciții	Recunoaștere
	TEIULUI								
58	POIENARI	0	5	0	1	0/2	0	0	0
59	RĂCHITENI	0	1	0	0	0	1	0	0
60	RĂUCEȘTI	1	1	0	0	0	0	0	0
61	RĂZBOIENI	1	0	1	0	0	0	0	0
62	REDIU	1	0	0	0	0	0	0	0
63	ROMĂNI	1	0	0	5	0	0	0	0
64	SAGNA	0	0	0	0	0	0	0	1
65	SĂBĂOANI	3	2	0	0	0	0	0	0
66	SĂVINEȘTI	3	0	0	3	0	0	0	0
67	SECUIENI	0	2	0	4	0	0	0	0
68	ȘTEFAN CEL MARE	0	1	0	0	0	0	0	0
69	TAȘCA	1	1	0	0	0	0	0	0
70	TAZLĂU	0	0	1	0	0	0	0	0
71	TIMIȘEȘTI	1	1	1	1	0	0	0	0
72	TRIFEȘTI	2	0	0	0	0	0	0	0
73	ȚIBUCANI	2	0	0	0	0	0	0	0
74	URECHENI	0	0	0	1	0	0	0	0
75	VALEA URSULUI	1	0	0	0	0	0	0	0
76	VĂLENI	2	0	0	0	0	0	0	1
77	VÂNĂTORI-NEAMȚ	5	2	0	0	0	0	0	0
78	ZĂNEȘTI	0	1	0	0	0	0	0	0
TOTAL		71	64	22	69	2/11	4	11	12

În trim. I 2023 unitatea noastră a coordonat **10** misiuni de salvare din mediul montan – masiv Ceahlău, executate de către Serviciul Public Salvamont Neamț, spre deosebire de aceeași perioadă din anul anterior, când au fost coordonate **5** misiuni de salvare din mediul montan a Serviciului Public Salvamont Neamț.

II. INTERVENȚIA LA INCENDII

În cursul trimestrului I 2023, numărul de incendii produse în zona de competență a unității a scăzut, respectiv cu **47,26%**, de la **201** în trim.I 2022, la **106** în trim.I 2023 (în medie 0,85/zi).

Statistica incendiilor pe unități administrativ-teritoriale:

Nr. crt.	Localitatea	Incendii		
		2022	2023	Dinamică
1.	AGAPIA	6	0	-6
2.	ALEXANDRU CEL BUN	2	0	-2
3.	BAHNA	0	1	1
4.	BĂLȚĂTEȘTI	0	3	3
5.	BICAZ	6	2	-4
6.	BICAZ-CHEI	4	0	-4
7.	BICAZU ARDELEAN	1	2	1
8.	BÂRA	1	1	0

NESECRET

Nr. crt.	Localitatea	Incendii		
		2022	2023	Dinamică
9.	BÂRGĂUANI	1	0	-1
10.	BODEȘTI	2	0	-2
11.	BOGHICEA	1	0	-1
12.	BORCA	4	0	-4
13.	BORLEȘTI	6	2	-4
14.	BOTEȘTI	2	1	-1
15.	BOZIENI	1	0	-1
16.	BRUSTURI	1	0	-1
17.	CEAHLĂU	1	0	-1
18.	CÂNDEȘTI	2	1	-1
19.	CORDUN	3	2	-1
20.	COSTIȘA	0	2	2
21.	CRĂCĂOANI	4	2	-2
22.	DAGĂȚA (jud. Iași)	0	2	2
23.	DĂMUC	1	0	-1
24.	DOBRENI	1	0	-1
25.	DOCHIA	0	2	2
26.	DOLJEȘTI	1	1	0
27.	DRĂGĂNEȘTI	1	0	-1
28.	DRAGOMIREȘTI	0	0	0
29.	DULCEȘTI	2	1	-1
30.	DUMBRAVA ROȘIE	2	0	-2
31.	FĂRCAȘA	1	0	-1
32.	FĂUREI	0	0	0
33.	FILIFEȘTI (jud. Bacău)	0	0	0
34.	GÂDINȚI	2	0	-2
35.	GHERAEȘTI	0	2	2
36.	GHINDĂOANI	1	0	-1
37.	GÂRCINA	5	1	-4
38.	GIROV	6	2	-4
39.	GRINȚIEȘ	5	1	-4
40.	GRUMĂZEȘTI	5	0	-5
41.	HANGU	0	1	1
42.	HORIA	2	2	0
43.	ICUȘEȘTI	0	2	2
44.	ION CREANGĂ	1	3	2
45.	MĂRGINENI	0	0	0
46.	MIRCEȘTI (jud. Iași)	0	0	0
47.	MOLDOVENI	1	1	0
48.	NEGREȘTI	2	0	-2
49.	ONICENI	3	2	-1
50.	PÂNCEȘTI	1	1	0
51.	PĂSTRĂVENI	1	0	-1
52.	PETRICANI	1	1	0
53.	PIATRA NEAMȚ	20	8	-12
54.	PIATRA ȘOIMULUI	1	2	1
55.	PÂNGĂRAȚI	1	1	0
56.	PIPIRIG	3	3	0

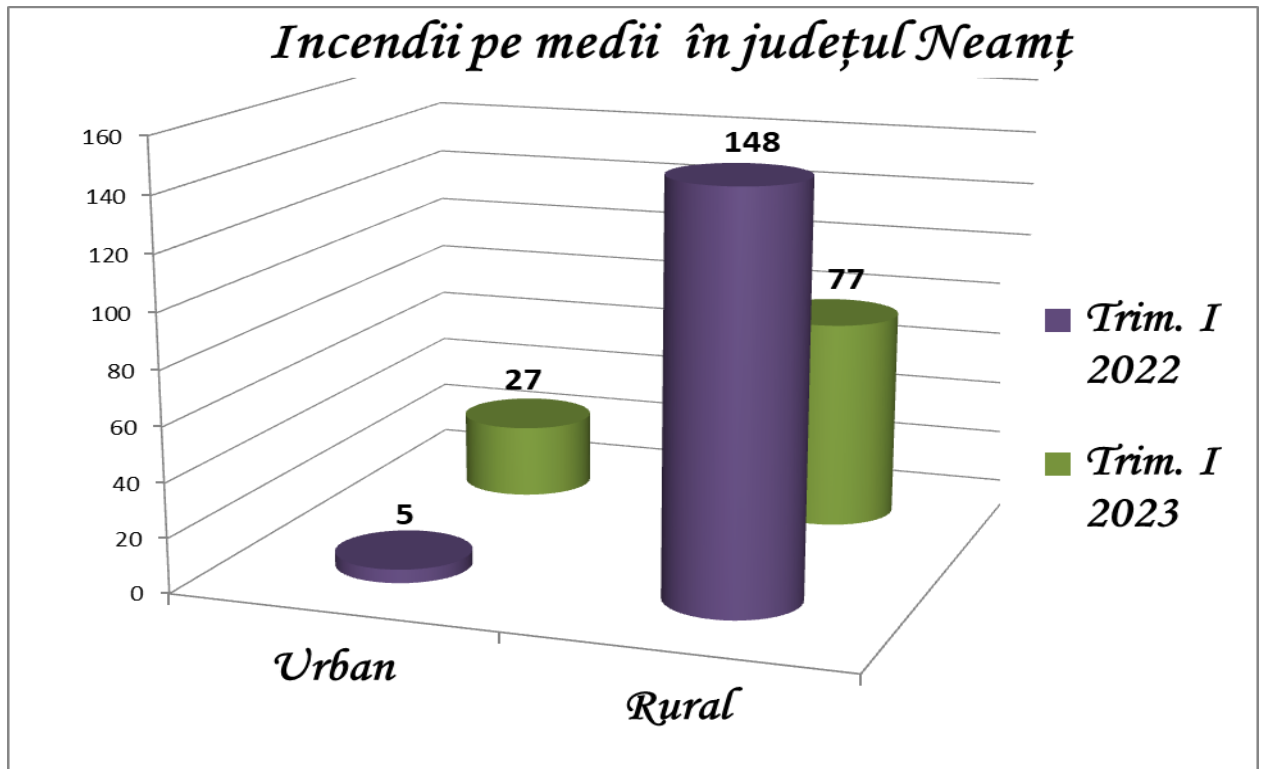
Nr. crt.	Localitatea	Incendii		
		2022	2023	Dinamică
57.	PODOLENI	2	0	-2
58.	POIANA TEIULUI	5	3	-2
59.	POIENARI	4	0	-4
60.	RĂCHITENI	0	0	0
61.	RĂUCEȘTI	3	1	-2
62.	RĂZBOIENI	0	1	1
63.	REDIU	2	1	-1
64.	ROMAN	14	11	-3
65.	ROMÂNI	1	1	0
66.	ROZNOV	4	2	-2
67.	RUGINOASA	0	0	0
68.	SĂBĂOANI	0	3	3
69.	SAGNA	0	0	0
70.	SĂVINEȘTI	3	3	0
71.	SECUIENI	4	1	-3
72.	STĂNIȚA	1	0	-1
73.	ȘTEFAN CEL MARE	2	0	-2
74.	TĂMĂȘENI	2	0	-2
75.	TANSA	0	0	0
76.	TARCĂU	5	0	-5
77.	TAȘCA	2	2	0
78.	TAZLĂU	0	0	0
79.	ȚIBUCANI	0	2	2
80.	TIMIȘEȘTI	4	1	-3
81.	TÂRGU NEAMȚ	9	4	-5
82.	TRIFEȘTI	3	2	-1
83.	TUPILAȚI	2	0	-2
84.	URECHENI	0	0	0
85.	VALEA URSULUI	1	1	0
86.	VĂLENI	2	2	0
87.	VÂNĂTORI-NEAMȚ	8	6	-2
88.	ZĂNEȘTI	0	1	1
Total		201	106	95



În zona de competență a Inspectoratului pentru Situații de urgență „Petrodava” al județului Neamț s-au produs **106** incendii, din care **104** s-au produs pe teritoriul județului nostru, iar **2** incendii s-au produs în județul Iași în care unitatea noastră intervine pe baza unui plan comun de intervenție.

Din cele **104 incendii** produse pe teritoriul județului nostru, **27** s-au produs în mediul urban (25,96% din totalul incendiilor) și **77** în mediul rural (74,04% din totalul incendiilor).

1. DISTRIBUȚIA INCENDIILOR URBAN-RURAL ÎN JUDEȚUL NEAMȚ



În continuare, incidența producerii incendiilor este mai mare în *mediul rural*, iar principalele cauze a izbucnirii acestora o reprezintă *coșul, burlanul de fum defect sau necurățat și instalațiile electrice defecte*.

2. PONDERA LA INCENDII



Trim. I 2022
201 incendii

Trim. I 2023
106 incendii

-47,26%

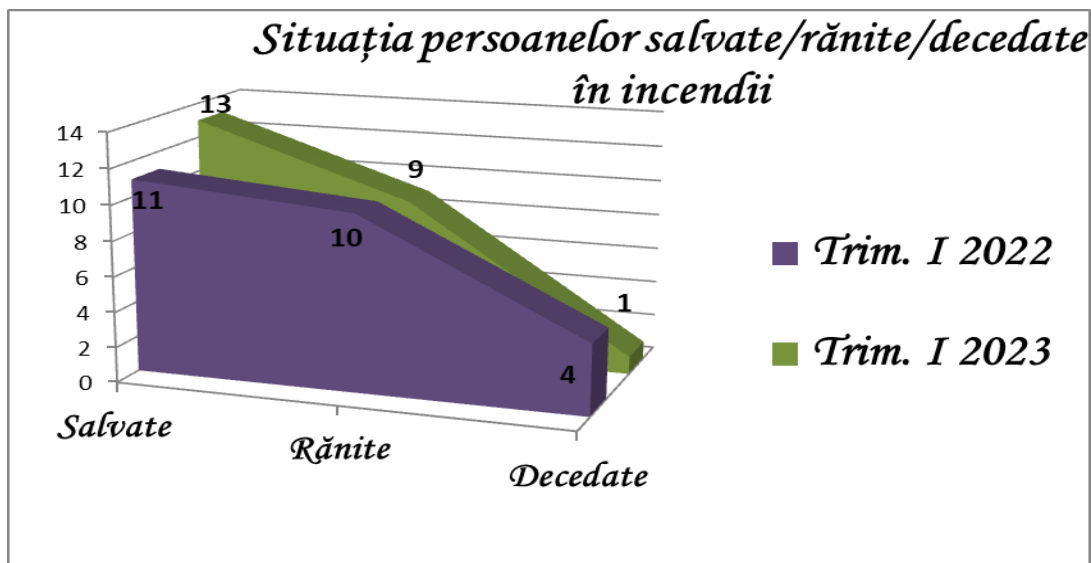
3. SITUAȚIA COMPARATIVĂ A CAUZELOR INCENDIILOR (ALTELE DECÂT CELE DE VEGETAȚIE), ÎN JUDEȚUL NEAMȚ

Tip cauză de incendiu	2022	2023	Dinamica
Acțiune intenționată	9	7	-2
Aparate electrice sub tensiune nesupravegheate	9	2	-7
Autoaprindere	2	0	-2
Cenușă, jar și scântei de la sistemele de încălzit	16	14	-2
Coș, burlan de fum defect sau necurațat	42	33	-9
Defecțiuni tehnice de proiectare, construcții și montaj	1	0	-1
Defecțiuni tehnice de exploatare	3	0	-3
Explozie urmată de incendiu	0	1	1
Foc deschis în spații închise (lumânări, făclii, chibrituri, brichete)	7	2	-5
Focul deschis în spații deschise	42	4	-38
Fumatul	12	6	-6
În curs de stabilire	1	0	-1
Instalații electrice defecte	35	25	-10
Jocul copiilor cu focul	4	1	-3
Mijloace de încălzire improvizate	4	5	1
Mijloace de încălzire nesupravegheate	3	1	-2
Scântei mecanice	3	1	-2
Scurgeri (scăpări) de produse inflamabile	3	1	-2
Sisteme de încălzire defecte	4	1	-3
Sudură	1	0	-1
TOTAL	201	104	-97



Pagubele rezultate în urma incendiilor au fost estimate la cca. **1895 mii lei**, însă intervenția forțelor de intervenție profesionale și voluntare a condus la limitarea pagubelor, fiind salvate bunuri în valoare estimată de cca. **83547 mii lei**.

În trimestrul I 2023, din nefericire, incendiile nu au produs doar pagube materiale ci și victime (1 persoană a decedat și 9 persoane adulte au fost rănite), iar 13 de persoane au fost salvate, spre deosebire de aceeași perioadă a anului trecut când 4 persoane au decedat, 10 persoane au fost rănite și 11 de persoane au fost salvate.



Repartiția incendiilor pe tipuri de proprietăți este următoarea:

■ 16 incendii

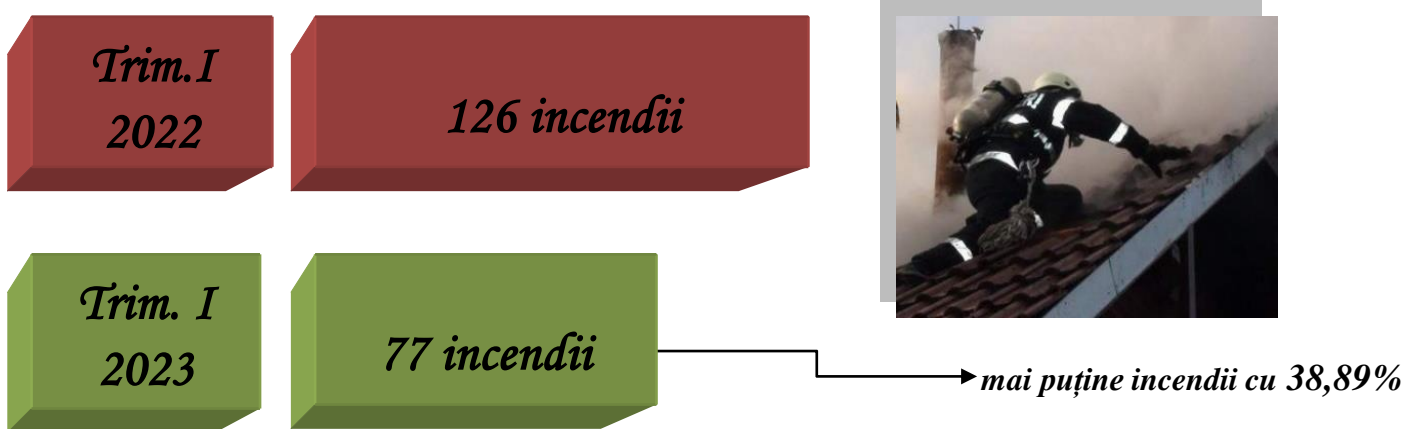
Domeniul privat român;

■ 5 incendii

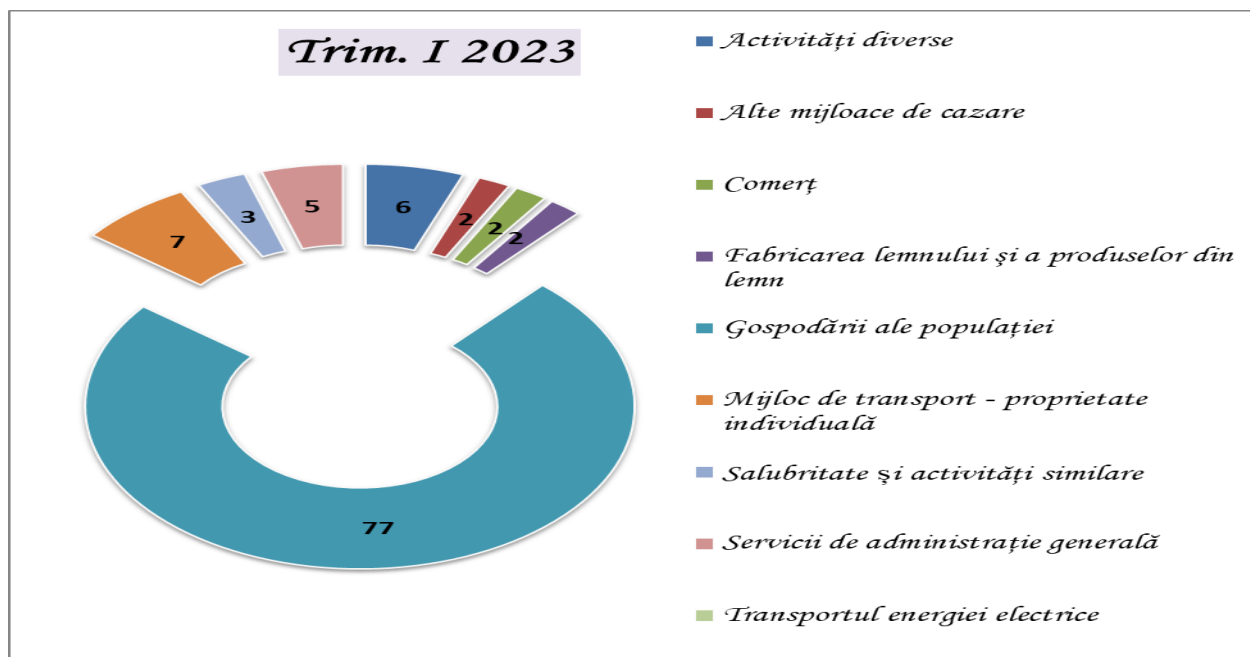
Domeniul public al statului, județului, localității;

Proprietățile individuale rămân în continuare cu cea mai mare frecvență de producere din totalul incendiilor, numărul incendiilor izbucnite la locuințele și anexele cetățenilor scăzând cu cca. **38,89%**, de la **126** în trimestrul I 2022 la **77** în trimestrul I 2023.

4. INCENDII PRODUSE LA LOCUINȚE ȘI ANEXE



5. DISTRIBUȚIA PE RAMURI ECONOMICE A INCENDIILOR PRODUSE ÎN JUDEȚUL NEAMȚ



6. INCENDII DE VEGETAȚIE USCATĂ ȘI ALTELE

NESECRET

În trimestru I 2023, în zona de competență a inspectoratului au avut loc **92** de incendii de vegetație uscată și altele (coșuri de fum) – fără pagube materiale, din care **90** s-au produs pe teritoriul județului nostru, iar **2** incendii s-au produs în județul Iași, în care unitatea noastră intervine pe baza unui plan comun de intervenție, spre deosebire de anul anterior când au fost înregistrate **341** incendii de vegetație, din care 7 incendii s-au produs în cele două județe Bacău și Iași.

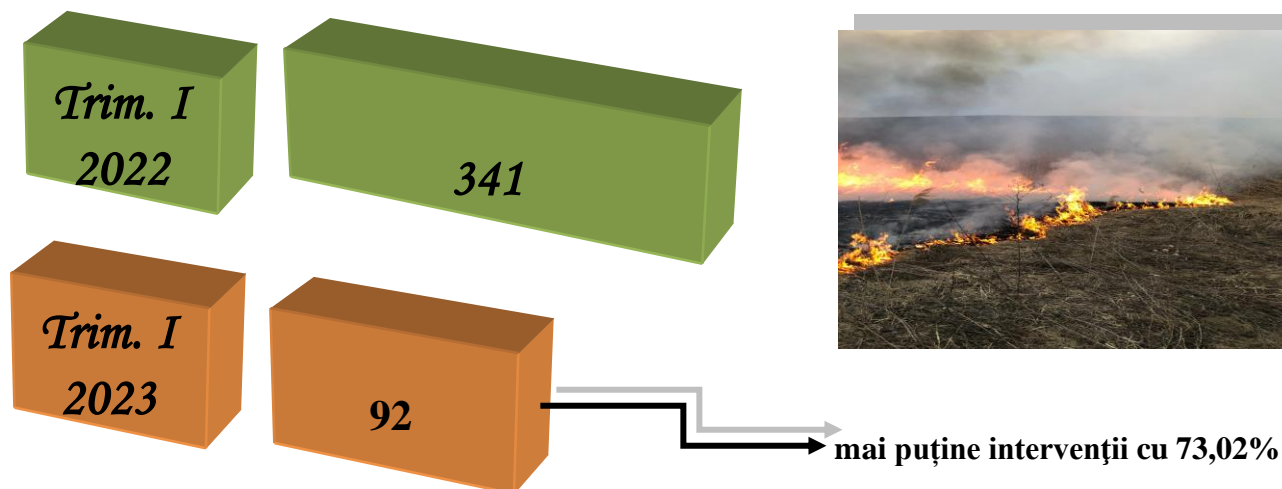
Statistica incendiilor de vegetație uscată pe unități administrativ-teritoriale:

Nr. crt.	Localitatea	Incendii de vegetație și altele		
		2022	2023	Dinamică
1.	AGAPIA	5	1	-4
2.	ALEXANDRU CEL BUN	6	2	-4
3.	BAHNA	6	0	-6
4.	BĂLȚĂTEȘTI	0	2	2
5.	BICAZ	3	0	-3
6.	BICAZ-CHEI	1	0	-1
7.	BICAZU ARDELEAN	1	0	-1
8.	BÂRA	4	1	-3
9.	BÂRGĂUANI	7	5	-2
10.	BODEȘTI	6	2	-4
11.	BOGHICEA	3	1	-2
12.	BORCA	4	2	-2
13.	BORLEȘTI	9	1	-8
14.	BOTEȘTI	1	0	-1
15.	BOZIENI	4	0	-4
16.	BRUSTURI	6	0	-6
17.	CEAHLĂU	0	1	1
18.	CÂNDEȘTI	1	0	-1
19.	CORDUN	2	2	0
20.	COSTIȘA	5	0	-5
21.	CRĂCĂOANI	7	4	-3
22.	DAGĂȚA (jud. Iași)	0	1	1
23.	DĂMUC	0	1	1
24.	DOBRENI	2	1	-1
25.	DOCHIA	0	1	1
26.	DOLJEȘTI	6	1	-5
27.	DRĂGĂNEȘTI	5	1	-4
28.	DRAGOMIREȘTI	3	0	-3
29.	DULCEȘTI	4	1	-3
30.	DUMBRAVA ROȘIE	12	0	-12
31.	FĂRCAȘA	6	0	-6
32.	FĂUREI	0	1	1
33.	FILIFEȘTI (jud. Bacău)	3	0	-3
34.	GÂDINȚI	3	0	-3
35.	GHERAEȘTI	2	0	-2
36.	GHINDĂOANI	10	1	-9
37.	GÂRCINA	1	1	0
38.	GIROV	5	3	-2
39.	GRINȚIEȘ	2	0	-2
40.	GRUMĂZEȘTI	6	1	-5
41.	HANGU	4	2	-2

NESECRET

Nr. crt.	Localitatea	Incendii de vegetație și altele		
		2022	2023	Dinamică
42.	HORIA	5	2	-3
43.	ICUȘEȘTI	3	0	-3
44.	ION CREANGĂ	2	0	-2
45.	MĂRGINENI	4	0	-4
46.	MIRCEȘTI (jud. Iași)	1	0	-1
47.	MOLDOVENI	0	0	0
48.	NEGREȘTI	5	1	-4
49.	ONICENI	5	1	-4
50.	PÂNCEȘTI	3	1	-2
51.	PĂSTRĂVENI	1	1	0
52.	PETRICANI	11	0	-11
53.	PIATRA NEAMȚ	29	10	-19
54.	PIATRA ȘOIMULUI	8	2	-6
55.	PÂNGĂRAȚI	6	3	-3
56.	PIPIRIG	1	1	0
57.	PODOLENI	3	1	-2
58.	POIANA TEIULUI	3	0	-3
59.	POIENARI	5	6	1
60.	RĂCHITENI	2	1	-1
61.	RĂUCEȘTI	9	2	-7
62.	RĂZBOIENI	1	0	-1
63.	REDIU	0	0	0
64.	ROMAN	22	4	-18
65.	ROMÂNI	5	0	-5
66.	ROZNOV	5	0	-5
67.	RUGINOASA	1	0	-1
68.	SĂBĂOANI	1	2	1
69.	SAGNA	1	1	0
70.	SĂVINEȘTI	10	0	-10
71.	SECUIENI	2	2	0
72.	STĂNIȚA	0	0	0
73.	ȘTEFAN CEL MARE	3	4	1
74.	TĂMAȘENI	1	0	-1
75.	TANSA	1	0	-1
76.	TARCĂU	0	0	0
77.	TAȘCA	0	1	1
78.	TAZLĂU	2	0	-2
79.	ȚIBUCANI	0	0	0
80.	TIMIȘEȘTI	3	1	-2
81.	TÂRGU NEAMȚ	10	0	-10
82.	TRIFEȘTI	3	1	-2
83.	TUPILAȚI	0	0	0
84.	URECHENI	2	0	-2
85.	VALEA URSULUI	4	0	-4
86.	VĂLENI	0	0	0
87.	VÂNATORI-NEAMȚ	2	2	0
88.	ZĂNEȘTI	1	1	0
Total		341	92	-249

6.1. DINAMICA INTERVENȚIILOR PENTRU STINGEREA INCENDIILOR DE VEGETAȚIE ȘI ALTELE



6.2. DISTRIBUȚIA INTERVENȚIILOR PE TIPURI DE INCENDII

6.2.1. Repartiția incendiilor pe tipuri de proprietăți este următoarea:

- 3 incendii *Domeniul privat român;*
- 2 incendii *Domeniul privat al statului, județului, localității;*
- 30 incendii *Domeniul public al statului, județului, localității;*
- 1 incendiu *Domeniul privat străin;*
- 56 incendii *Proprietăți individuale (gospodării și terenuri în afara perimetrului gospodăriilor cetățenești).*

6.2.2. Repartiția incendiilor pe destinație este următoarea:

Nr.crt.	Destinația producerii incendiului	Nr. incendii	Procent
1.	Bucătărie	1	1,09%
2.	Dormitor	2	2,17%
3.	Centrală termică	2	2,17%
4.	Cimitir	1	1,09%
5.	Container	1	1,09%
6.	Curte, grădină	1	1,09%
7.	Parc, locuri de joacă	1	1,09%
8.	Groapă de gunoi	1	1,09%
9.	Pădure-litieră	1	1,09%
10.	Pod, mansardă, acoperiș	34	36,96%
11.	Teren viran	9	9,78%

Nr.crt.	Destinația producerii incendiului	Nr. incendii	Procent
12.	Vegetație uscată	38	41,30%

III. INTERVENȚIA LA DESCARCERARE, PRIM AJUTOR CALIFICAT ȘI ASISTENȚĂ MEDICALĂ DE URGENȚĂ

1. DINAMICA INTERVENȚIILOR SMURD

Numărul solicitărilor pentru acordarea primului ajutor calificat, a asistenței medicale de urgență sau pentru efectuarea operațiunilor de descarcerare a fost în descreștere în **trimestrul I 2023**, fiind executate **2611** de misiuni (din care **355** intervenții ale echipajului de terapie intensivă mobilă), spre deosebire de **trimestrul I 2022** când au fost executate **3118** misiuni.

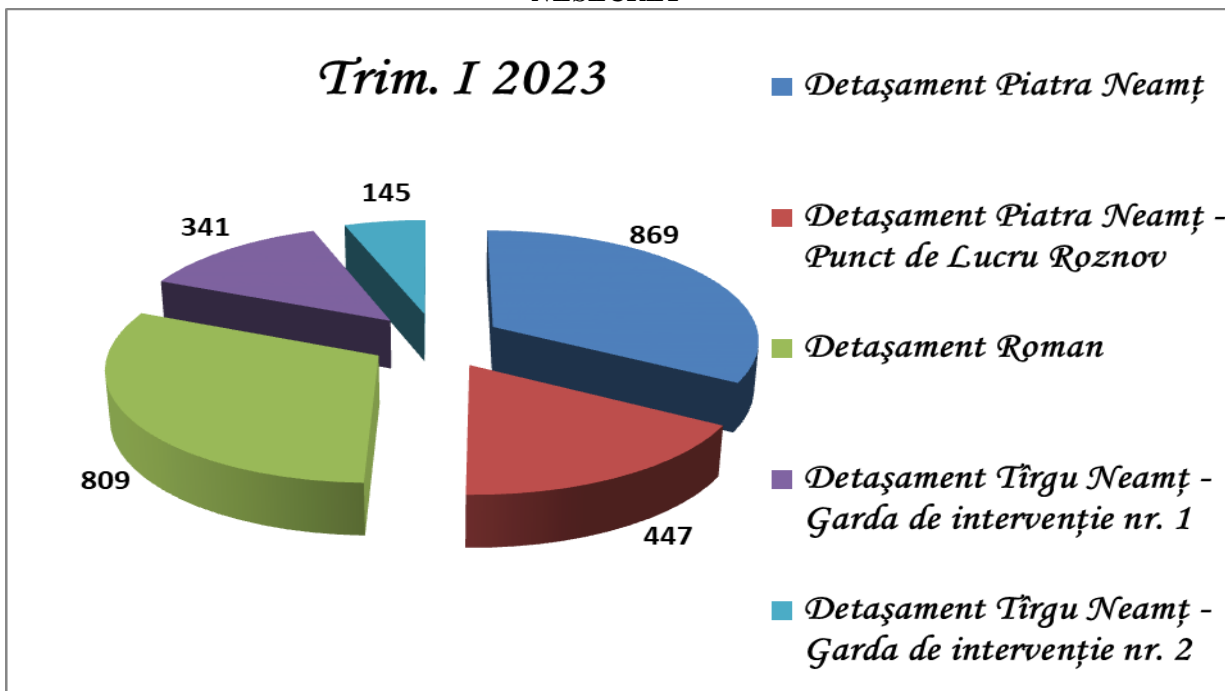


Echipajele de descarcerare, prim ajutor calificat și terapie intensivă mobilă din cadrul S.M.U.R.D. Neamț au executat misiuni pentru:

- ◆ acordarea primului ajutor calificat și a asistenței medicale de urgență – **2597 misiuni**;
- ◆ descarcerarea la accidente rutiere – **10 misiuni**;
- ◆ asistența persoanelor blocate în apartamente – **3 misiuni**;
- ◆ epidemii – **1 misiune**.

Repartizarea misiunilor SMURD executate pe subunități:

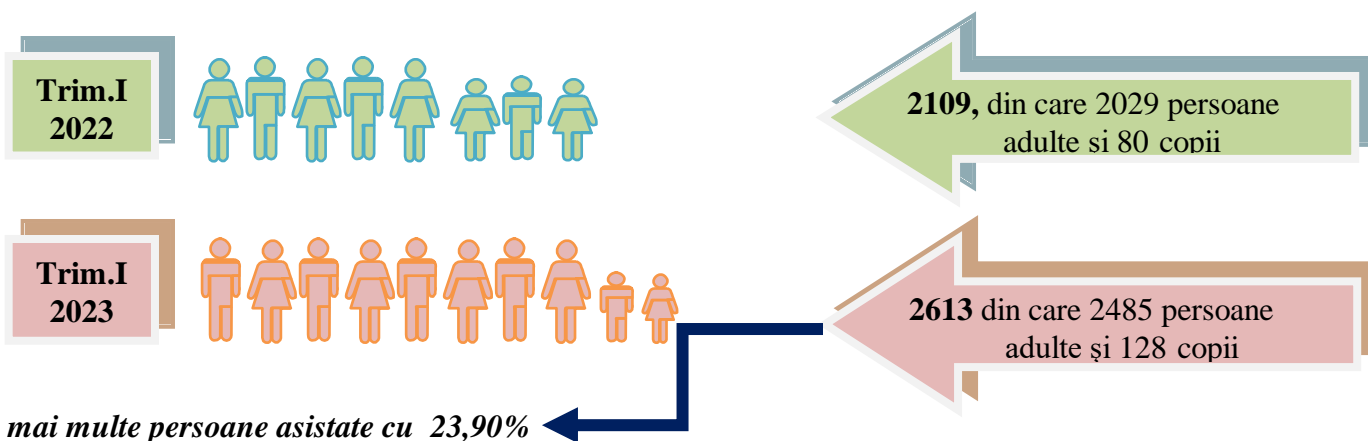
- **DETAȘAMENTUL DE POMPIERI PIATRA NEAMȚ** – **869** misiuni (din care **254** intervenții ale echipajului de terapie intensivă mobilă);
- **DETAȘAMENTUL DE POMPIERI PIATRA NEAMȚ – Punct de Lucru Roznov** – **447** misiuni
- **DETAȘAMENTUL DE POMPIERI ROMAN** – **809** misiuni (din care **101** intervenții ale echipajului de terapie intensivă mobilă);
- **DETAȘAMENTUL DE POMPIERI TÂRGU NEAMȚ – Garda de intervenție nr. 1** – **341** misiuni;
- **DETAȘAMENTUL DE POMPIERI TÂRGU NEAMȚ – Garda de intervenție nr. 2 Poiana Teiului** – **145** misiuni.



Numărul kilometrilor parcurși de ambulanțele SMURD în **trim.I 2023**, pe subunități, prezentându-se astfel:

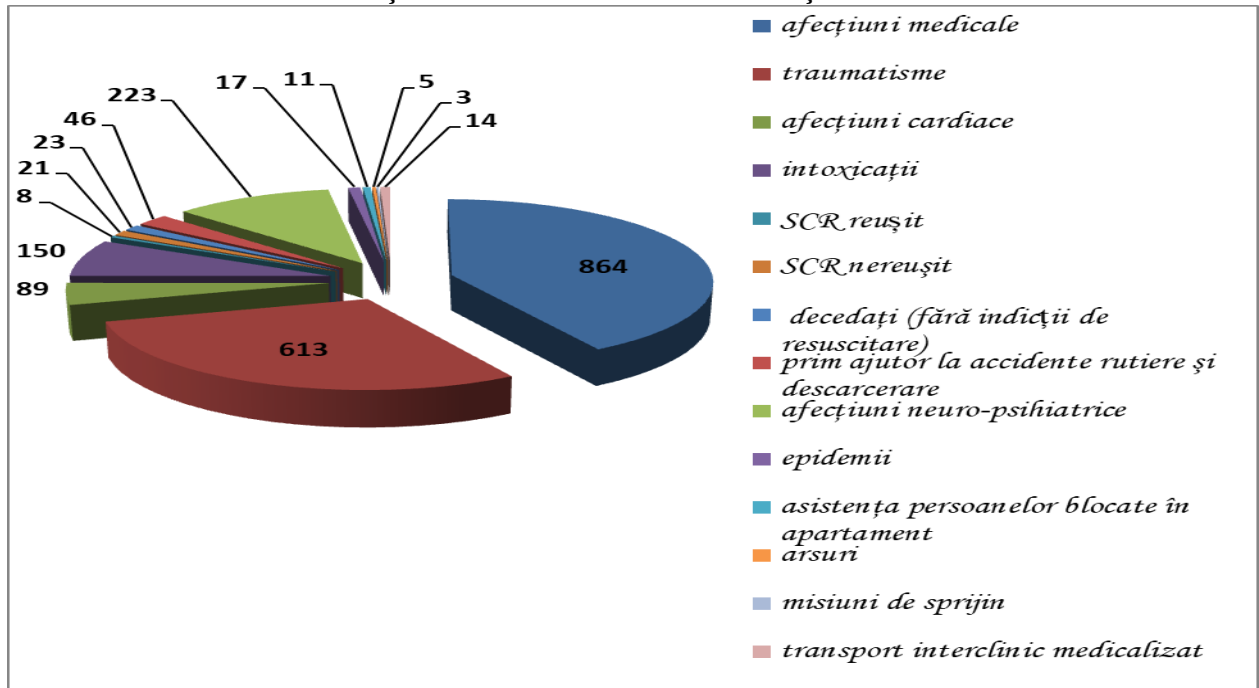
- **DETAȘAMENTUL DE POMPIERI PIATRA NEAMȚ** – 8914 km;
- **DETAȘAMENTUL DE POMPIERI PIATRA NEAMȚ – Punct de Lucru Roznov** – 5136 km
- **DETAȘAMENTUL DE POMPIERI ROMAN** – 10942 km;
- **DETAȘAMENTUL DE POMPIERI TÂRGU NEAMȚ – Garda de intervenție nr. 1** – 3962 km;
- **DETAȘAMENTUL DE POMPIERI TÂRGU NEAMȚ – Garda de intervenție nr. 2 Poiana Teiului** – 2108 km.

2. PERSOANE ASISTATE DE ECHIPAJELE SMURD:



Cele mai multe intervenții ale echipajelor SMURD pentru asistență medicală de urgență au fost înregistrate în mediul rural, fiind executate **1614** de intervenții din cele **2611** intervenții.

3. ASIGURAREA ASISTENȚEI MEDICALE DE URGENȚĂ



Timpul mediu de răspuns al echipajelor de prim ajutor medical de urgență, terapie intensivă mobilă și ale echipajelor de descarcerare a fost de **13 minute și 43 secunde** (față de **15 minute și 51 secunde** în trimestrul I 2022), iar **timpul mediu de intervenție** de **43 minute și 51 secunde** (față **45 minute și 13 secunde** în trimestrul I 2022).

Timpul mediu de răspuns al echipajelor de prim ajutor medical de urgență, terapie intensivă mobilă și al echipajelor de descarcerare **în mediul urban** a fost de **6 minute și 19 secunde** (față de **8 minute și 21** în trimestrul I 2022), iar **în mediul rural** a fost de **18 minute și 17 secunde** (față **20 minute și**

58 secunde în trimestrul I 2022).

IV. INTERVENȚII PIROTEHNICE

Echipa pirotehnică a Inspectoratului pentru Situații de Urgență "Petrodava" al județului Neamț a executat **17 misiuni în trimestrul I 2023**, din care 11 misiuni de asanare a teritoriului de muniție rămasă neexplodată din timpul celui de-al doilea război mondial, 1 misiune de distrugere muniție asanată, 3 misiuni de pregătire de specialitate în teren și 2 misiuni de monitorizare fenomen zăpor pe cursul râului Bistrița.

Raportat la aceeași perioadă din 2022, numărul acțiunilor de protecție civilă a rămas același, respectiv de **17 misiuni**.



Măsuri luate:

- au fost informate comitetele locale pentru situații de urgență;
- a fost alertată echipa pirotehnică din cadrul inspectoratului pentru situații de urgență;
- s-a asanat teritoriul de muniție neexplodată sau nedeactivată rămasă din timpul conflictelor armate pe o suprafață de **2440 m²**;

- s-au întocmit și transmis rapoarte operative.

V. MISIUNI DE SPRIJIN – TRIMESTRUL I 2023

1. În *trimestrul I*, pe fondul conflictului militar din Ucraina, în vederea menținerii fluxului de persoane ce părăsesc zona de conflict, Inspectoratul pentru Situații de Urgență “Petrodava” al județului Neamț a executat **13 misiuni de sprijin** la Inspectoratul pentru Situații de Urgență “Bucovina” al județului Suceava, în contextul taberei mobile.

VI. SITUAȚII DE URGENȚĂ APĂRUTE CA URMARE A DECLANȘĂRII RISCURILOR NATURALE, TEHNOLOGICE, BIOLOGICE SAU RADIOLOGICE

A. SITUAȚII DE URGENȚĂ APĂRUTE CA URMARE A DECLANȘĂRII RISCURILOR NATURALE – 2

A.5-10. Situații de urgență generate de fenomene hidrometeorologice periculoase – 2

A.5. Furtuni și viscol – 2

a) Furtuni - vânt puternic și/sau precipitații masive – 2

1. Intensificările de vânt din data de intervalul **19 – 22.02.2023**, au cauzat afectarea parțială a unor linii de joasă și medie tensiune, afectând **49** localități Agapia, Almaș, Bălțătești, Bicz, Brusturi, Căușeni, Chicerea, Crăcăoani, Cracăul Negru, Cuejdiu, Dobreni, Filioara, Gârcina, Ghidion, Ghindăoani, Gorun, Grumăzești, Izvoare, Izvorul Alb, Dumbrava Roșie, Magazia, Mitocu Bălan, Muncelu de Jos, Negrești, Piatra Neamț, Piatra Șoimului, Poiana, Poiana Brusturi, Poiana Dobreni, Poiana Crăcăoani, Poiana Negrești, Poieni, Poienile Oancei, Sabasa, Schitu Tarcău, Stănița, Stejaru, Straja, Tarcău, Târgu Neamț, Todireni, Trei Fântâni, Turturești, Valea Arini, Valea Seacă, Văratec, Vânători, Veja, Vlădnicele), fiind afectați de lipsa energiei electrice un număr de 9872 consumatori.

Măsurile luate:

- au fost transmise informările, atenționările și avertizările meteorologice către C.L.S.U. și către membrii C.J.S.U., spre informare;
- s-au întocmit și transmis rapoarte operative;
- echipele DELGAZ Grid S.A. au acționat pentru remedierea avariilor;
- echipe de la SC Drupo S.A. și S.D.N. Neamț au acționat pentru degajarea arborilor căzuți pe carosabil;
- s-a menținut legătura cu dispeceratul DELGAZ Grid S.A. pentru o mai bună colaborare pe perioada manifestării fenomenelor meteorologice periculoase.

2. În cursul trimestrului I, au fost primite de la Administrația Națională de Meteorologie, Centrul Meteorologic Regional Moldova și transmise comitetelor locale pentru situații de urgență:

- **130** informări meteorologice;
- **27** atenționări meteorologice **COD GALBEN**;
- **1** atenționare meteorologică **COD PORTOCALIU**;
- **45** atenționări de fenomene meteorologice periculoase **COD GALBEN**;
- **6** avertizări de fenomene meteorologice **COD GALBEN**;
- **2** avertizări de fenomene meteorologice periculoase **COD PORTOCALIU**;
- **2** avertizări de fenomene meteorologice **COD ROȘU**.

NESECRET

În cursul trimestrului I, au fost primite de la Administrația Națională "Apele Române" – Institutul Național de Hidrologie și Gospodărirea Apelor București și transmise comitetelor locale pentru situații de urgență:

- 2 atenționări hidrologice COD GALBEN;
- 3 avertizări hidrologice.

B. SITUAȚII DE URGENȚĂ APĂRUTE CA URMARE A DECLANȘĂRII RISCURILOR TEHNOLOGICE – 17

B.9. Muniție neexplodată sau nedeactivată rămasă din timpul conflictelor militare - 17

Pe parcursul *trimestrului I*, echipa pirotehnică a inspectoratului a executat **11** misiuni pentru asanare muniție neexplodată sau nedeactivată rămasă din timpul conflictelor armate, 1 misiune de distrugere muniție neexplodată sau nedeactivată și 3 misiuni de pregătire de specialitate în teren.

Muniția distrusă:

- 16 bombe de aruncător cal. 60 mm;
- 10 bombe de aruncător cal. 82 mm;
- 3 proiectile perforante cal. 47mm;
- 8 proiectile explozive cal. 75 mm;
- 1 proiectil exploziv cal. 100 mm;
- 11 grenade de mână ofensivă;
- alte elemente de muniții (focoase);
- 1 grenadă de mână defensivă;
- 6 cartușe cal. 7,92 mm;
- 51 cartușe cal. 7,62 mm.
- 1487 cartușe, calibru diferit.

Suprafața de teren asanată: **2440 mp.**

În cursul aceleiași perioade analizate, echipa pirotehnică a inspectoratului a mai executat 3 misiuni, din care 2 misiuni pentru monitorizare fenomen zăpor și 1 misiune pentru identificarea elementelor de muniție.

C. SITUAȚII DE URGENȚĂ APĂRUTE CA URMARE A DECLANȘĂRII RISCURILOR BIOLOGICE – nu s-au înregistrat.

D. SITUAȚII DE URGENȚĂ APĂRUTE CA URMARE A DECLANȘĂRII RISCURILOR RADIOLOGICE – nu s-au înregistrat.

A P R O B,
INSPECTOR ȘEF
Col.

MITREA MIHAI-CIPRIAN

